



Novocanto® Moaré

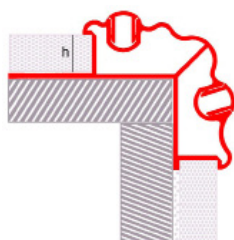


Novocanto® Moaré



Canterera de amplia presencia con formas ondulares, compuesta por un perfil base y dos insertos fabricados en aluminio. Inspirado en formas barrocas, Novocanto® Moaré evoca las ondas de movimiento de los tejidos más delicados. La nueva apuesta de Emac® convierte las aristas de las instalaciones cerámicas en bellas columnas cuyas suaves ondas reflejan de forma natural la luz. Se presenta en 3 combinaciones de colores metalizados de última tendencia.

Características Generales



Material: Aluminio anodizado


Longitud: 2,5 m.l.

Dimensiones: h: 12 mm.

Embalaje: 2 ud./caja

Con film protector

Acabados:



140 141 139

Aplicaciones

Novocanto® Moaré es un perfil destinado a la protección y decoración de esquinas en instalaciones cerámicas de pared.

Características Técnicas

Aleación: 6063 (AA y ASTM)

L-3441 (UNE 38-301-89)

Resistencia al fuego: M0 (UNE 23-727-90)

Resistencia abrasión: Muy buena

Solidez a la luz: Excelente

Apariencia y color: EN 12373-1

Materiales

Aluminio

Novocanto® Moaré es un perfil fabricado mediante extrusión de aluminio. Los acabados espejo, plata mate, negro brillo, negro mate, oro brillo y oro mate se han anodizado, mejorando mediante este proceso principalmente su resistencia a la corrosión, resistencia mecánica y apariencia. El anodizado realizado posee el sello de calidad Qualanod, que garantiza la calidad del proceso y de los perfiles resultantes. Este sello regula ensayos de apariencia y color, mediciones de espesor, control del sellado e impregnación, resistencia a la abrasión, solidez a la luz, cámara salina acética e inmersión en ácido nítrico.

El aluminio es un material de excelentes propiedades químicas y fisicomecánicas. Es ligero, tenaz, dúctil, maleable y altamente durable.





Colocación



Para visualizar el vídeo capture esta imagen con su móvil (requiere software lector de códigos QR) o haga click sobre ella.

1. Aplaque una de las paredes en cuyo ángulo colocará el Novocanto® Moaré. A continuación, extienda abundante material de agarre sobre la pared que le queda por aplacar y donde colocará el perfil.
2. Coloque el Novocanto® Moaré sobre el ángulo y presione para que el material de agarre pase a través de los agujeros mecanizados del ala de fijación.
3. Coloque azulejos a lo largo del ala de fijación presionando para una óptima adhesión.
4. Continúe alicatando hasta que haya finalizado la instalación.
5. Limpie los posibles restos de material y deje secar.



Limpieza y mantenimiento

La limpieza debe realizarse periódicamente con un paño suave. Si se opta por emplear un líquido limpiador neutro, se debe aclarar con agua fría y secar para retirar el exceso de humedad. La suciedad persistente puede eliminarse con agentes de limpieza aptos ligeramente abrasivos. Si aplica un agente preservante, además de dejar una fina capa de repelente al agua, tenga en cuenta que no debe ser amarillo, atraer el polvo o suciedad ni tener efectos tornasolados.

No se recomienda el uso de lana de acero, productos abrasivos o decapantes así como ácidos fuertes (clorhídrico y perclórico), bases fuertes (sosa cáustica o amoníaco) o soluciones carbonatadas. El ácido cítrico tampoco debe usarse, pues disuelve la capa de óxido protectora de la superficie del aluminio. Las ceras, vaselina, lanolina o similar no son adecuadas. Se deben evitar los disolventes con haloalcanos (hidrofluoroéteres o disolventes clorados) y los acelerantes del fraguado que contengan cloruros (use acelerantes sin cloruros).

Información técnica

Puede ampliar información sobre las características técnicas de los productos de Emac® descargando su ficha técnica en www.emac.es.

Si tiene alguna consulta no dude en contactar con nuestro Departamento Técnico en tecnico@emac.es.